



**SAFE DRIVE INDEX**

Индекс за безопасно шофиране

# ПРЕДСТАВЯНЕ НА ПРОЕКТА



Организатор:



Партньори:



Академия за безопасно и майсторско шофиране „Павел Жеков“



Дружество на психолозите в Р България

Екип:

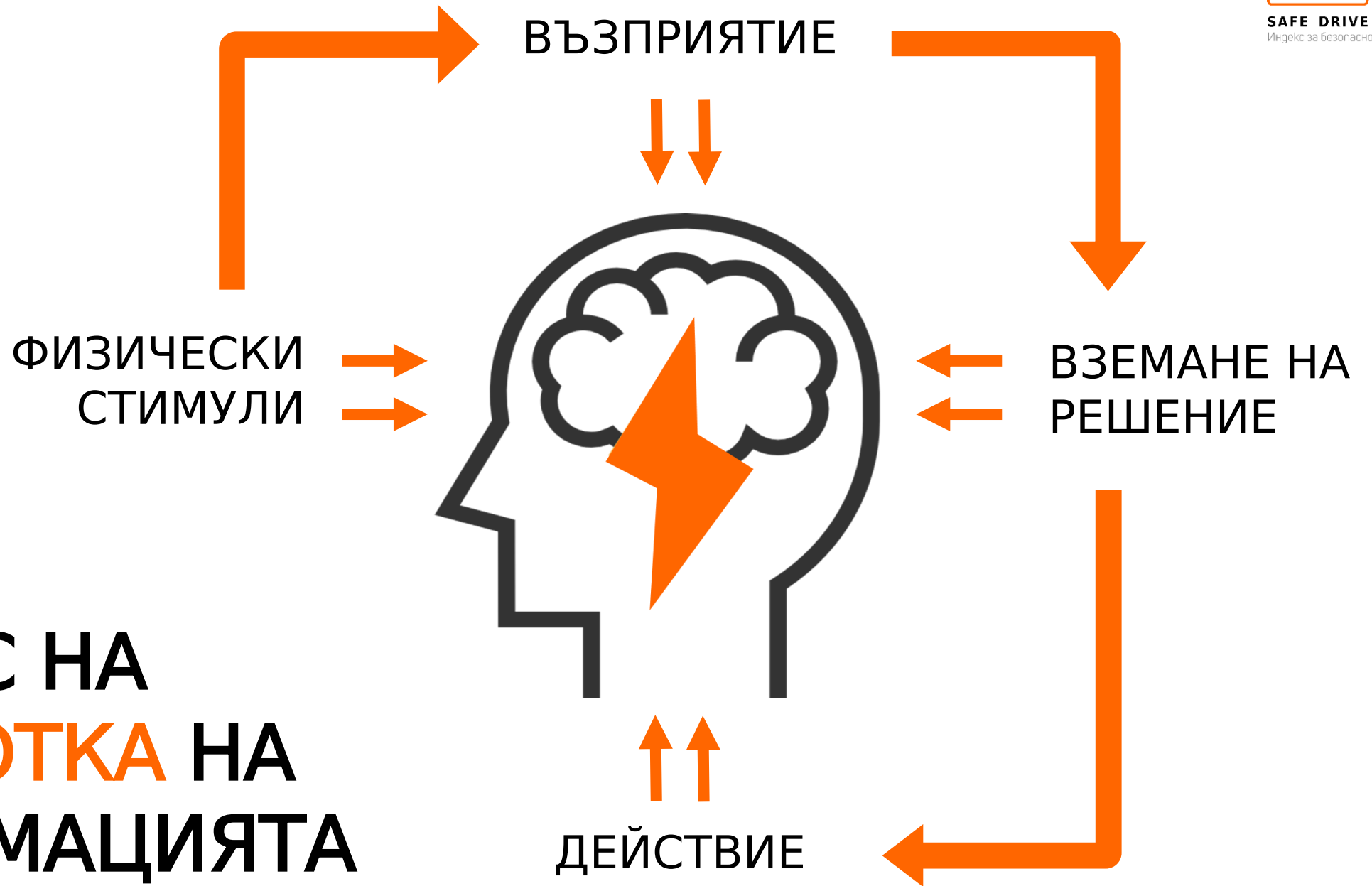


BALKANS COMMUNICATION GROUP | BULGARIA

# ПРЕДСТАВЕТЕ СИ, ЧЕ:







ПРОЦЕС НА  
**ОБРАБОТКА НА**  
ИНФОРМАЦИЯТА

# ГРЕШКИТЕ

СА СЛУЧАИ, В КОИТО ПЛАНИРАНА  
ПОСЛЕДОВАТЕЛНОСТ ОТ УМСТВЕНИ  
ИЛИ ФИЗИЧЕСКИ ДЕЙСТВИЯ НЕ  
ПОСТИГА ОЧАКВАНИЯ РЕЗУЛТАТ



ПРИЧИНА ЗА 93% ОТ ПЪТНО-  
ТРАНСПОРТНИТЕ ПРОИЗШЕСТВИЯ С  
ЖЕРТВИ СА ЧОВЕШКИТЕ ГРЕШКИ

Източник: Европейска комисия, [http://europa.eu/rapid/press-release\\_IP-18-2761\\_bg.htm](http://europa.eu/rapid/press-release_IP-18-2761_bg.htm)

# СМЪРТНИ СЛУЧАИ ПРИ ПТП НА МИЛИОН ЖИТЕЛИ, 2017



ЗА ДА БЪДАТ  
УПРАВЛЯВАНИ И МИНИМИЗИРАНИ,  
ЧОВЕШКИТЕ ГРЕШКИ ТРЯБВА ДА БЪДАТ  
ИЗМЕРВАНИ И РАЗБИРАНИ



**SAFE DRIVE INDEX**

Индекс за безопасно шофиране

# DRIVING BEHAVIOR QUESTIONNAIRE

- ▶ Международно призната методология за анализ на поведението при шофиране
- ▶ Създадена през 90-те от екип от психолози под ръководството на проф. Джеймс Ризън
- ▶ Базирана на изследванията на човешките грешки в авиацията





**SAFE DRIVE INDEX**

Индекс за безопасно шофиране

**ПРЕДСТАВЛЯВА**

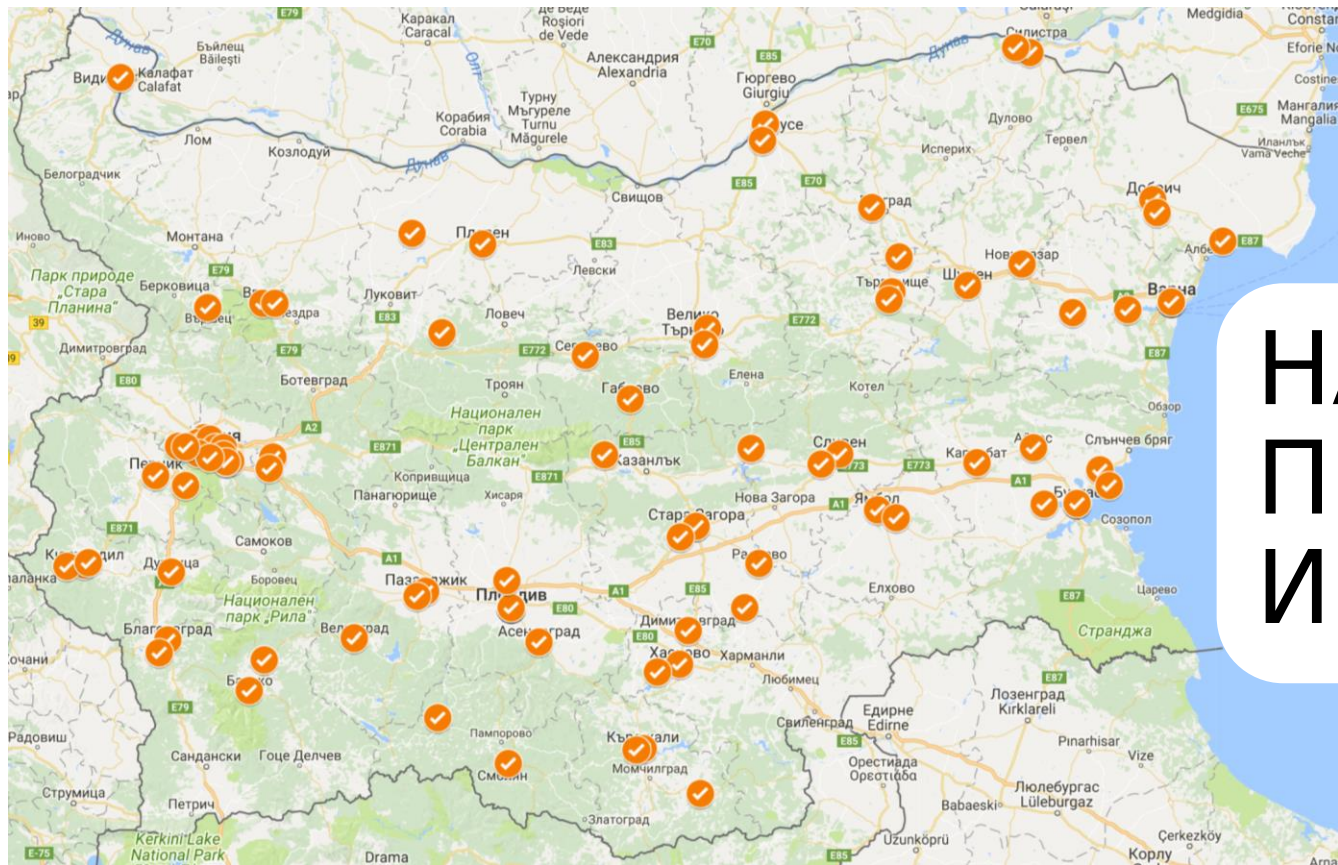
Обобщена самооценка на поведението и реакциите на шофьорите на пътя в рутинни и рискови ситуации

**БАЗИРАН Е НА**

Адаптиран за България Driving Behavior Questionnaire

**ОБВЪРЗАН Е С**

Българските специфики чрез статистиката за ПТП на „Пътна полиция“



# НАЦИОНАЛНО ПРЕДСТАВИТЕЛНО ИЗСЛЕДВАНЕ

72

населени места

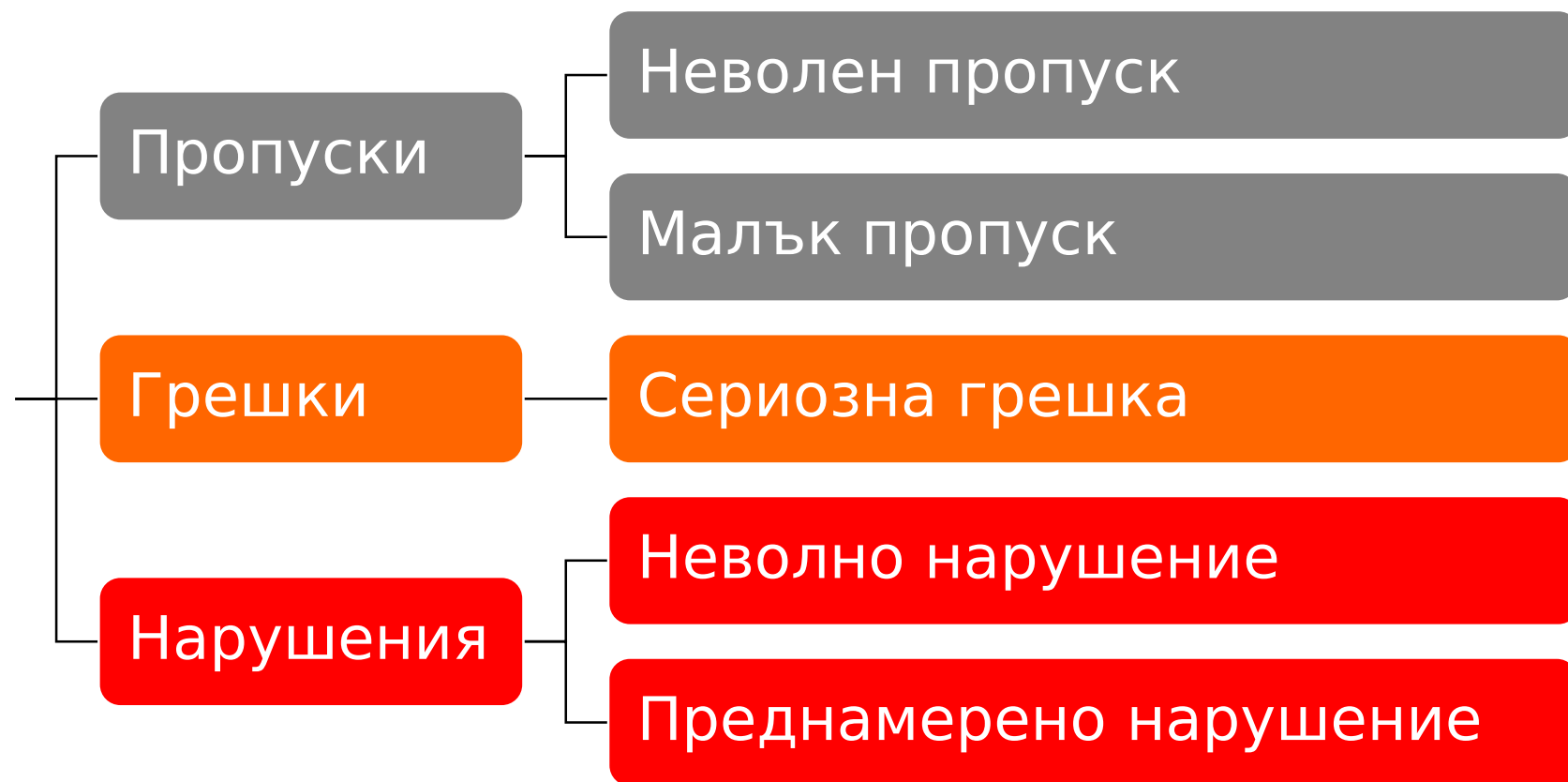
100

стартови точки


1000

активни водачи  
(18-75 г., 2000+ км на година)

# СТРУКТУРА НА ИНДЕКСА



# ИЗЧИСЛЯВАНЕ НА ИНДЕКСА





# ПРИМЕРНИ РЕЗУЛТАТИ



Бележка: тези резултати НЕ са базирани на реални данни и не следва да бъдат цитирани

# ДА СЕ ВЪРНЕМ ЗА МАЛКО ТУК ...



# ПРОЕКТЪТ ОСИГУРЯВА:

- ▶ Актуална, систематизирана и публично достъпна информация за поведението на водачите
- ▶ Възможност за проследяване на тенденции в поведението зад волана
- ▶ Основа за нови политики и мерки за намаляване на рисковете
- ▶ Тема за размисъл на всеки шофьор

# СЛЕДВАЩИ СТЪПКИ



ЮНИ  
2018 г.



СЕПТЕМВРИ  
2018 г.



- Представяне на **първи резултати** от проучването
- Старт на **SDIndex Quiz** – кратка онлайн версия на въпросника за индивидуално попълване с резултати в реално време

- Представяне на **подробни резултати** от проучването
- Обявяване на **резултати от SDIndex Quiz** и коментар на летните пътувания





**SAFE DRIVE INDEX**

Индекс за безопасно шофиране

За повече информация

[www.sdindex.bg](http://www.sdindex.bg)

Организатор:



Партньори:



Академия за безопасно и майсторско шофиране „Павел Жеков“



Дружество на психолозите в Р България

Екип:



BALKANS COMMUNICATION GROUP | BULGARIA